

1

Parte integrante e sostanziale alla  
Delibera del Consiglio Municipale  
N° 145 del 23 APR. 2014

COMUNE DI RAGUSA

Provincia di : RG

CONTO DI BILANCIO

GESTIONE DELLE ENTRATE Anno 2013

Sintetico

DESCRIZIONE	RS	Residui conserv.	Numero di riferi-mento allo svolgi-mento	Conto Tesoriere	Determin. Residui	Accertamenti	Maggiori o Minori Entrate	
		e Stanziamenti Def. di Bilancio		Riscossioni	Res. da riportare		(E=D-A)	(E=A-D)
		Residui (A)		Residui (B)	Residui (C)	Residui (D=8+C)		
		Competenza (F)		Competenza (G)	Competenza (H)	Compet. (I=G+H)	(L=I-F)	(L=F-I)
T	Totale (M)		Totale (N)	Res. 31/12 (O=C+H)	Acc. 31/12 (P=D+I)			
TITOLO 1								
ENTRATE TRIBUTARIE								
CATEGORIA 1^								
IMPOSTE								
Cod. 1010050	RISORSA 50	523.473,75	1	52.465,47	471.008,28	523.473,75		
IMPOSTA COMUNALE IMMOBILI								
	CP							
	T	523.473,75		52.465,47	471.008,28	523.473,75		
Cod. 1010051	RISORSA 51	18.066.323,84	2	11.304.803,91	6.761.519,93	18.066.323,84		
IMPOSTA MUNICIPALE UNICA								
	CP	18.066.323,84		11.304.803,91	6.761.519,93	18.066.323,84		
	T	18.066.323,84		11.304.803,91	6.761.519,93	18.066.323,84		
Cod. 1010052	RISORSA 52	350.000,00	3	363.194,55		363.194,55		13.194,55
IMPOSTA DI SOGGIORNO								
	CP	350.000,00		363.194,55		363.194,55		13.194,55
	T	350.000,00		363.194,55		363.194,55		13.194,55
Cod. 1010060	RISORSA 60	2.841.417,90	4	541.665,84	1.830.666,06	2.372.331,90		-469.086,00
I.C.I.- ATTIVITA' DI ACCERTA- MENTO E DI LIQUIDAZIONE								
	CP	184.365,00			184.365,00	184.365,00		
	T	3.025.782,90		541.665,84	2.015.031,06	2.556.696,90		-469.086,00
Cod. 1010100	RISORSA 100	439.199,46	5	234.888,32	182.415,62	417.303,94		-21.895,52
PUBBLICITA' E PUBBLICHE AFFIS- SIONI								
	CP	410.000,00		262.495,73	147.504,27	410.000,00		
	T	849.199,46		497.384,05	329.919,89	827.303,94		-21.895,52
Cod. 1010110	RISORSA 110	171.489,08	6	3.877,17	167.611,91	171.489,08		
IMPOSTA COMUNALE SULLA PUBBLI- CITA'-ATTIVITA' DI ACCERTAMEN- TO E DI LIQUIDAZIONE								
	CP							
	T	171.489,08		3.877,17	167.611,91	171.489,08		
Cod. 1010150	RISORSA 150	558,36	7					-558,36
INVIM								
	CP	1.000,00			1.000,00	1.000,00		
	T	1.558,36			1.000,00	1.000,00		-558,36
Cod. 1010200	RISORSA 200	787.407,99	8	787.407,99		787.407,99		
ADDIZIONALE ENERGIA ELETTRICA								
	CP							
	T	787.407,99		787.407,99		787.407,99		
Cod. 1010220	RISORSA 220	617.931,45	9	514.105,75	103.825,70	617.931,45		
ADDIZIONALE COMUNALE IRE								
	CP	4.200.000,00		4.200.000,00		4.200.000,00		
	T	4.817.931,45		4.714.105,75	103.825,70	4.817.931,45		

DESCRIZIONE	RS CP T	Residui conserv. e Stanziamenti Def. di Bilancio	Numero di riferi- mento allo svolgi- mento	Conto Tesoriere	Determin. Residui	Accertamenti	Maggiori o Minori Entrate
		Residui (A)		Riscossioni	Res. da riportare		(E=D-A) (E=A-D)
		Competenza (F)		Residui (B)	Residui (C)	Residui (D=8+C)	
		Totale (M)		Competenza (G)	Competenza (H)	Compet. (I=G+H)	(L=I-F) (L=F-I)
			Totale (N)	Res. 31/12 (O=C+H)	Acc. 31/12 (P=D+I)		
Cod. 1010250 RISORSA 250 ICIAP	RS CP T	1.768,85 10.000,00 11.768,85	10	1.768,85 3.468,69 5.237,54	6.531,31 6.531,31	1.768,85 10.000,00 11.768,85	
TOTALE CATEGORIA 1^	RS CP T	5.383.246,84 23.221.688,84 28.604.935,68		2.136.179,39 16.133.962,88 18.270.142,27	2.755.527,57 7.100.920,51 9.856.448,08	4.891.706,96 23.234.883,39 28.126.590,35	-491.539,88 13.194,55
CATEGORIA 2^							
TASSE							
Cod. 1020350 RISORSA 350 TOSAP	RS CP T	246.148,70 750.000,00 996.148,70	11	118.209,55 401.851,94 520.061,49	127.939,15 348.148,06 476.087,21	246.148,70 750.000,00 996.148,70	
Cod. 1020400 RISORSA 400 TASSA RIFIUTI SOLIDI URBANI	RS CP T	13.228.680,39 12.800.000,00 26.028.680,39	12	5.482.509,87 8.296.696,32 13.779.206,19	7.746.170,52 4.703.303,68 12.449.474,20	13.228.680,39 13.000.000,00 26.228.680,39	200.000,00
Cod. 1020410 RISORSA 410 TASSA SMALTIMENTO R.S.U. ATTIVITA' ACCERTAMENTO RECUPERO ANNI PRECEDENTI CDF	RS CP T	998.801,64 400.000,00 1.398.801,64	13	1.275,04 1.275,04	989.089,32 400.000,00 1.389.089,32	990.364,36 400.000,00 1.390.364,36	-8.437,28
Cod. 1021000 RISORSA 1000 TASSE CONCESSIONI COMUNALI	RS CP T	723,59 30.000,00 30.723,59	14	723,59 12.737,75 13.461,34	9.262,25 9.262,25	723,59 22.000,00 22.723,59	-8.000,00
Cod. 1021010 RISORSA 1010 ADDIZIONALE ERARIALE	RS CP T	1.545.759,62 1.545.759,62	15	599.679,98 599.679,98	946.079,64 946.079,64	1.545.759,62 1.545.759,62	
TOTALE CATEGORIA 2^	RS CP T	16.020.113,94 13.980.000,00 30.000.113,94		6.202.398,03 8.711.286,01 14.913.684,04	9.809.278,63 5.460.713,99 15.269.992,62	16.011.676,66 14.172.000,00 30.183.676,66	-8.437,28 192.000,00
CATEGORIA 3^							
TRIBUTI SPECIALI ED ALTRE ENTRATE TRIBUTARIE PROPRIE							

DESCRIZIONE		Residui conserv.	Numero di riferi- mento allo svolgi- mento	Conto Tesoriere	Determin. Residui	Accertamenti	Maggiori o
		o Stanziamenti		---	---	---	Minori
		Def. di Bilancio		Riscossioni	Res. da riportare		Entrate
				Residui (B)	Residui (C)	Residui (D=8+C)	(E=D-A) (E=A-D)
	Competenza (F)	Competenza (G)	Competenza (H)	Compet. (I=G+H)	(L=I F) (L=F-1)		
	Totale (M)	Totale (N)	Res. 31/12 (O=C+H)	Acc. 31/12 (P=D+1)			
Cod. 1030080 RISORSA 80 FONDO DI SOLIDARIETA' COMUNALE	RS		16				
	CP	6.600.165,00		6.248.463,38	351.701,62	6.600.165,00	
	T	6.600.165,00		6.248.463,38	351.701,62	6.600.165,00	
Cod. 1030456 RISORSA 456 PROVENTI ONERI DI URBANIZZA- ZIONE	RS	65.854,14	17				-65.854,14
	CP						
	T	65.854,14					
TOTALE CATEGORIA 3^	RS	65.854,14					-65.854,14
	CP	6.600.165,00		6.248.463,38	351.701,62	6.600.165,00	
	T	6.666.019,14		6.248.463,38	351.701,62	6.600.165,00	

DESCRIZIONE	RS CP T	Residui conserv.	Numero di riferi- mento allo svolgi- mento	Conto Tesoriere	Determin. Residui	Accertamenti	Maggiore o	
		e Stanziamenti		Riscossioni	Res. da riportare		Minori	
		Def. di Bilancio					Entrate	
				Residui (A)	Residui (B)	Residui (C)	Residui (D=8+C)	(E=D-A) (E=A-D)
	Competenza (F)	Competenza (G)	Competenza (H)	Compet. (I=G+H)	(L=I-F) (L=F-I)			
	Totale (M)	Totale (N)	Res. 31/12 (O=C+H)	Acc. 31/12 (P=D+I)				
RIASSUNTO DEL TITOLO 1 *****								
ENTRATE TRIBUTARIE								
CATEGORIA 1^								
IMPOSTE	RS	5.383.246,84		2.136.179,39	2.755.527,57	4.891.706,96	-491.539,88	
	CP	23.221.688,84		16.133.962,88	7.100.920,51	23.234.883,39	13.194,55	
	T	28.604.935,68		18.270.142,27	9.856.448,08	28.126.590,35		
CATEGORIA 2^								
TASSE	RS	16.020.113,94		6.202.398,03	9.809.278,63	16.011.676,66	-8.437,28	
	CP	13.980.000,00		8.711.286,01	5.460.713,99	14.172.000,00	192.000,00	
	T	30.000.113,94		14.913.684,04	15.269.992,62	30.183.676,66		
CATEGORIA 3^								
TRIBUTI SPECIALI ED ALTRE EN- TRATE TRIBUTARIE PROPRIE	RS	65.854,14					-65.854,14	
	CP	6.600.165,00		6.248.463,38	351.701,62	6.600.165,00		
	T	6.666.019,14		6.248.463,38	351.701,62	6.600.165,00		
TOTALE DEL TITOLO 1	RS	21.469.214,92		8.338.577,42	12.564.806,20	20.903.383,62	-565.831,30	
	CP	43.801.853,84		31.093.712,27	12.913.336,12	44.007.048,39	205.194,55	
	T	65.271.068,76		39.432.289,69	25.478.142,32	64.910.432,01		

DESCRIZIONE	Residui conserv. e Stanziamenti Def. di Bilancio		Numero di riferimenti allo svolgimento	Conto Tesoriere	Determin. Residui	Accertamenti	Maggiori o Minori Entrate		
				Riscossioni	Res. da riportare				
	RS	Residui (A)		Residui (B)	Residui (C)	Residui (D=8+C)	(E=D-A)	(E=A-D)	
	CP	Competenza (F)		Competenza (G)	Competenza (H)	Compet. (I=G+H)	(L=I-F)	(L=F-I)	
T	Totale (M)	Totale (N)	Res. 31/12 (O=C+H)	Acc. 31/12 (P=D+I)					
<b>TITOLO 11</b>									
ENTRATE DERIVANTI DA CONTRIBUTI E TRASFERIMENTI CORRENTI DELLO STATO, DELLA REGIONE E DI ALTRI ENTI PUBBLICI ANCHE IN RAPPORTO ALL'ESERCIZIO DI FUNZIONI DELEGATE DALLA REGIONE									
CATEGORIA 1^									
CONTRIBUTI E TRASFERIMENTI CORRENTI DALLO STATO									
Cod. 2011300	RISORSA	1300	RS	76.580,33	18				-76.580,33
	CONTRIBUTO DELLO STATO: FONDO ORDINARIO		CP	3.865.829,16		3.904.034,43	1,73	3.904.036,16	38.207,00
			T	3.942.409,49		3.904.034,43	1,73	3.904.036,16	
Cod. 2011301	RISORSA	1301	RS		19				
	TRASFERIMENTO STATO CONGUAGLIO MINORE GETTITO ADDIZIONALE E= NEL ANNI: 2000-2001-2002		CP	5.800,00		5.800,34		5.800,34	0,34
			T	5.800,00		5.800,34		5.800,34	
Cod. 2011500	RISORSA	1500	RS		20				
	FONDO SVILUPPO INVESTIMENTI		CP	414.565,00		414.565,09		414.565,09	0,09
			T	414.565,00		414.565,09		414.565,09	
Cod. 2011540	RISORSA	1540	RS	278.300,00	21		278.300,00	278.300,00	
	CONTRIBUTO STATO SPESE UFFICI GIUDIZIARI ANNI PRECEDENTI		CP				278.300,00	278.300,00	
			T	278.300,00			278.300,00	278.300,00	
Cod. 2011550	RISORSA	1550	RS	1.641.704,00	22	459.431,00	1.182.273,00	1.641.704,00	
	CONTRIBUTO DELLO STATO SPESE UFFV		CP	1.000.000,00			1.000.000,00	1.000.000,00	
			T	2.641.704,00		459.431,00	2.182.273,00	2.641.704,00	
Cod. 2011600	RISORSA	1600	RS	342.256,89	23		342.256,89	342.256,89	
	ALTRI TRASFERIMENTI DALLO STATO		CP	236.000,00		136.476,49	99.523,51	236.000,00	
			T	578.256,89		136.476,49	441.780,40	578.256,89	
Cod. 2011610	RISORSA	1610	RS	43.706,00	24	43.706,00		43.706,00	
	ALTRI CONTRIBUTI STATALI		CP	1.582.151,00		22.526,89	50.000,00	72.526,89	-1.509.624,11
			T	1.625.857,00		66.232,89	50.000,00	116.232,89	

DESCRIZIONE	Cod.	Residui conserv.	Numero di riferi- mento allo svolgi- mento	Conto Tesoriere	Determin. Residui	Accertamenti	Ragioni o Minori Entrate		
		o Stanziamenti		Riscossioni	Res. da riportare				
		Def. di Bilancio		Residui (B)	Residui (C)	Residui (D=B+C)	(E=D-A)	(E-A-D)	
		Residui (A)		Competenza (G)	Competenza (H)	Compet. (I=H+G)	(L=I-F)	(L-F-I)	
	CP	Competenza (F)	Totale (N)	Res. 31/12 (O=C+H)	Acc. 31/12 (P=D+I)				
	T	Totale (M)							
Cod. 2012061 RISORSA 2061	RS	113.758,91	25		113.758,91	113.758,91			
TRASFERIMENTO DALLO STATO PRO-	CP	546.000,00		546.000,00		546.000,00			
GETTO ACCOGLIENZA STRANIERI	T	659.758,91		546.000,00	313.758,91	659.758,91			
<b>TOTALE CATEGORIA 1^</b>	RS	2.496.306,13		503.137,00	1.916.588,80	2.419.725,80		-76.580,33	
	CP	7.650.345,16		5.029.403,24	1.149.525,24	6.178.928,48		-1.471.416,68	
	T	10.146.651,29		5.532.540,24	3.066.114,04	8.598.654,28			
<b>CATEGORIA 2^</b>									
<b>CONTRIBUTI E TRASFERIMENTI CORRENTI DALLA REGIONE</b>									
Cod. 2022048 RISORSA 2048	RS		26						
ADDIZIONALE ACCISA ENERGIA E	CP	980.000,00		927.241,10	51.890,77	979.131,87		-868,13	
LETTRICA RIMB. REG. SICILIA	T	980.000,00		927.241,10	51.890,77	979.131,87			
Cod. 2022050 RISORSA 2050	RS	475.403,90	27	475.403,90		475.403,90			
FONDO UNICO ART.11 L.R.5/98-	CP	2.866.771,00		895.771,00	1.823.137,00	2.718.908,00		-147.863,00	
EX L.R.1/79 SERVIZI E INVESTI-	T	3.342.174,90		1.371.174,90	1.823.137,00	3.194.311,90			
MENTI									
Cod. 2022051 RISORSA 2051	RS	172.487,17	28	150.075,79	22.411,38	172.487,17			
FINANZIAMENTO REGIONE FONDO	CP	148.405,00			148.405,00	148.405,00			
MIGLIORAMENTO SERVIZI POLIZIA	T	320.892,17		150.075,79	170.816,38	320.892,17			
MUNICIPALE L.R.23/2002									
Cod. 2022053 RISORSA 2053	RS		29						
CONTRIBUTO REGIONALE PER FI-	CP	2.565.758,00		2.565.757,86		2.565.757,86		-0,14	
INANZIAMENTO CONTRATTI DI DI-	T	2.565.758,00		2.565.757,86		2.565.757,86			
RITTO PRIVATO EX L.S.U.									
Cod. 2022055 RISORSA 2055	RS	2.437.605,35	30	2.437.605,35		2.437.605,35			
FONDO UNICO ART.11 L.R.5/98 -	CP	1.545.314,00		1.545.314,00		1.545.314,00			
EX FONDO OCCUPAZIONE LL.RR.99/	T	3.982.919,35		3.982.919,35		3.982.919,35			
88-2/88-25/93									
Cod. 2022059 RISORSA 2059	RS	556,20	31		556,20	556,20			
CONTRIBUTO REGIONALE PROGRAMMA	CP								
COOPERAZIONE SICILIA-MALTA	T	556,20			556,20	556,20			
Cod. 2022060 RISORSA 2060	RS	12.370.497,17	32	1.933.504,73	8.802.854,39	10.736.359,12		-1.634.138,05	
FONDO UNICO ART.11 L.R.5/98 -	CP	352.000,00			352.000,00	352.000,00			
EX ART.18 L.R. 61/81	T	12.722.497,17		1.933.504,73	9.154.854,39	11.088.359,12			

DESCRIZIONE	RS CP T	Residui conserv.	Numero di riferi- mento allo svolgi- mento	Conto Tesoriere	Determin. Residui	Accertamenti	Maggiori o	
		Def. di Bilancio		Riscossioni	Res. da riportare		Minori	
		Residui (A)		Residui (B)	Residui (C)	Residui (D=A+C)	(E=D-A)	(E=A-D)
		Competenza (F)		Competenza (G)	Competenza (H)	Compet. (I=G+H)	(L=I-F)	(L=F-I)
Totale (M)	Totale (N)	Res. 31/12 (O=C+H)	Acc. 31/12 (P=D+I)					
Cod. 2022063 RISORSA 2063 PROGETTO CULTEXCHANGE	RS	22.585,91	33	7.782,03	14.803,88	22.585,91		
	CP							
	T	22.585,91		7.782,03	14.803,88	22.585,91		
Cod. 2022064 RISORSA 2064 CONTRIBUTO REGIONALE "TERRE I=BLEE-MARI	RS	143.235,60	34	77.566,74	65.668,86	143.235,60		
	CP							
	T	143.235,60		77.566,74	65.668,86	143.235,60		
Cod. 2022070 RISORSA 2070 CONTRIBUTO REGIONALE TRASPORTO STUDENTI PENDOLARI	RS		35					
	CP	49.858,00		49.857,51		49.857,51	-0,49	
	T	49.858,00		49.857,51		49.857,51		
Cod. 2022100 RISORSA 2100 FONDO UNICO ART.11 L.R.5/98 - EX L.R.22/86 SERVIZI SOCIO AS- SSISTENZIALI	RS	586.000,00	36	578.633,52	7.366,48	586.000,00		
	CP	586.000,00		474.212,00	111.788,00	586.000,00		
	T	1.172.000,00		1.052.845,52	119.154,48	1.172.000,00		
Cod. 2022126 RISORSA 2126 ASSEGNAZIONE REGIONALE SOSTE- GNO CANONI DI LOCAZIONE LEGGE 431/1998 ART.11	RS		37					
	CP	55.000,00		54.738,78	0,23	54.739,01	-260,99	
	T	55.000,00		54.738,78	0,23	54.739,01		
Cod. 2022130 RISORSA 2130 ASSEGNAZIONE REGIONALE COMUNI- TA' ALLOGGIO MINORI A RISCHIO DI DEVIANZA	RS	253.895,23	38	253.895,23		253.895,23		
	CP	240.000,00		25.185,63	214.660,48	239.846,11	-153,89	
	T	493.895,23		279.080,86	214.660,48	493.741,34		
Cod. 2022131 RISORSA 2131 ASSEGNAZIONE REGIONALE MINORI A RISCHIO DI DEVIANZA N.CASE- FAMIGLIA	RS	129.019,10	39	129.019,10		129.019,10		
	CP	122.000,00		49.975,13	72.024,87	122.000,00		
	T	251.019,10		178.994,23	72.024,87	251.019,10		
Cod. 2022132 RISORSA 2132 ASSEGNAZIONE REGIONALE PIANO DI ZONA LEGGE 328/00	RS	1.447.982,51	40	400.366,28	1.047.616,23	1.447.982,51		
	CP							
	T	1.447.982,51		400.366,28	1.047.616,23	1.447.982,51		
Cod. 2022135 RISORSA 2135 ASSEGNAZIONE REGIONALE DISABI- LI PSICHICI	RS	214.818,50	41	214.818,50		214.818,50		
	CP	371.000,00		63.542,13	307.457,87	371.000,00		
	T	585.818,50		278.360,63	307.457,87	585.818,50		
Cod. 2022145 RISORSA 2145 CONTRIBUTO ASILI NIDO	RS	155.000,00	42	155.000,00		155.000,00		
	CP	155.000,00			155.000,00	155.000,00		
	T	310.000,00		155.000,00	155.000,00	310.000,00		



DESCRIZIONE	RS CP T	Residui conservati e stanziamenti Def. di Bilancio	Numero di riferi- mento allo svolgi- mento	Conto Tesoriere	Determin. Residui	Accertamenti	Maggiori o Minori Entrate
		Residui (A)		Riscossioni	Res. da riportare		
		Competenza (F)		Residui (B)	Residui (C)	Residui (D=B+C)	(E-D-A) (E-A-D)
		Totale (M)		Competenza (G)	Competenza (H)	Compet. (I=G+H)	(L-I-F) (L-F-I)
			Totale (N)	Res. 31/12 (O=C+H)	Acc. 31/12 (P=D+I)		
Cod. 2022150 RISORSA 2150 ALTRI CONTRIBUTI REGIONALI	RS	331.037,93	43	16.679,99	314.357,94	331.037,93	
	CP	153.225,00		30.000,00	123.225,00	153.225,00	
	T	484.262,93		46.679,99	437.582,94	484.262,93	
Cod. 2022155 RISORSA 2155 PROGETTI A.P.Q.	RS	627.760,56	44	80.908,36	303.144,12	384.052,48	-243.708,08
	CP	220.141,00			220.141,00	220.141,00	
	T	847.901,56		80.908,36	523.285,12	604.193,48	
TOTALE CATEGORIA 2^	RS	19.367.885,13		6.911.259,52	10.578.779,48	17.490.039,00	-1.877.846,13
	CP	10.410.472,00		6.681.595,14	3.579.730,22	10.261.325,36	-149.146,64
	T	29.778.357,13		13.592.854,66	14.158.509,70	27.751.364,36	
CATEGORIA 3^ CONTRIBUTI E TRASFERIMENTI DALLA REGIONE PER FUNZIONI DE- LEGATE							
Cod. 2032150 RISORSA 2150 ALTRI CONTRIBUTI REGIONALI	RS	189.768,57	45	125.008,19	64.760,37	189.768,56	-0,01
	CP						
	T	189.768,57		125.008,19	64.760,37	189.768,56	
TOTALE CATEGORIA 3^	RS	189.768,57		125.008,19	64.760,37	189.768,56	-0,01
	CP						
	T	189.768,57		125.008,19	64.760,37	189.768,56	
CATEGORIA 4^ CONTRIBUTI E TRASFERIMENTI DA PARTE DI ORGANISMI COMUNITARI E INTERNAZIONALI							
Cod. 2042066 RISORSA 2066 PROGETTO EUROPE DIRECT	RS	25.743,21	46	3.000,00	22.743,21	25.743,21	
	CP						
	T	25.743,21		3.000,00	22.743,21	25.743,21	
Cod. 2042150 RISORSA 2150 ALTRI CONTRIBUTI REGIONALI	RS	548.777,63	47	116.454,80	432.322,83	548.777,63	
	CP						
	T	548.777,63		116.454,80	432.322,83	548.777,63	
TOTALE CATEGORIA 4^	RS	574.520,84		119.454,80	455.066,04	574.520,84	
	CP						
	T	574.520,84		119.454,80	455.066,04	574.520,84	

DESCRIZIONE	Residui conserv. o stanziamenti Det. di Bilancio	Numero di riferi- mento allo svolgi- mento	Conto Economico		Accantonamenti	Maggiori o Minori Entrate	
			Riscossioni	Pes. da ripartire		(E-D) A)	(E-A) B)
	Residui (A)		Residui (B)	Residui (C)	Residui (H-B+C)	(E-D) A)	(E-A) B)
	Competenza (F)		Competenza (G)	Competenza (H)	Compet. (I-G+H)	(L-I) F)	(L-F) I)
	Totale (M)		Totale (N)	Res. 31/12 (O=C+H)	Acc. 31/12 (P=D+I)		
<b>CATEGORIA 5*</b>							
<b>CONTRIBUTI E TRASFERIMENTI CORRENTI DA ALTRI ENTI DEL SETTORE PUBBLICO</b>							
Cod. 2052117 RISORSA 2114 CONTRIBUTO REG/LE ATTIVAZIONE RETE TELEMATICA AMBITO P.I.T.	RS CP T	95.306,25 48 95.306,25		95.306,25	95.306,25		
Cod. 2052154 RISORSA 2154 COFINANZIAMENTO DEI COMUNI DI STRETTO 44 PER PROGETTI LEGGE 328/00	RS CP T	244.368,55 49 84.823,00 329.191,55	101.480,68	142.887,87	244.368,55		-84.823,00
<b>TOTALE CATEGORIA 5*</b>	RS CP T	339.674,80 84.823,00 424.497,80	101.480,68	238.194,12	339.674,80		-84.823,00

DESCRIZIONE		Residui conservati e stanziamenti Def. di Bilancio	(numero di criteri di svolgimento)	Conto Tesoriere	Determin. Residui	Accertamenti	Maggiori o Minori Entrate			
		RS		Residui (A)	Riscossioni			Res. da riportare		
				CP	Competenza (F)			Residui (B)	Residui (C)	Residui (D=B+C)
					T			Totale (M)	Competenza (G)	Competenza (H)
				Totale (N)	Res. 31/12 (O=C+H)	Acc. 31/12 (P=D+I)	(E=D-A) (E=A-D)			
<b>RISASSUNTO DEL TITOLO II</b>										
ENTRATE DERIVANTI DA CONTRIBUTI E TRASFERIMENTI CORRENTI DELLO STATO, DELLA REGIONE E DI ALTRI ENTI PUBBLICI ANCHE IN RAPPORTO ALL'ESERCIZIO DI FUNZIONI DELEGATE DALLA REGIONE										
CATEGORIA 1^										
CONTRIBUTI E TRASFERIMENTI CORRENTI DALLO STATO	RS	2.496.306,13		503.137,00	1.916.588,80	2.419.725,80	-76.580,33			
	CP	7.650.345,16		5.029.403,24	1.149.525,24	6.178.928,48	-1.471.416,68			
	T	10.146.651,29		5.532.540,24	3.066.114,04	8.598.654,28				
CATEGORIA 2^										
CONTRIBUTI E TRASFERIMENTI CORRENTI DALLA REGIONE	RS	19.367.885,13		6.911.259,52	10.578.779,48	17.490.039,00	-1.877.846,13			
	CP	10.410.472,00		6.681.595,14	3.579.730,22	10.261.325,36	-149.146,64			
	T	29.778.357,13		13.592.854,66	14.158.509,70	27.751.364,36				
CATEGORIA 3^										
CONTRIBUTI E TRASFERIMENTI DALLA REGIONE PER FUNZIONI DELEGATE	RS	189.768,57		125.008,19	64.760,37	189.768,56	-0,01			
	CP									
	T	189.768,57		125.008,19	64.760,37	189.768,56				
CATEGORIA 4^										
CONTRIBUTI E TRASFERIMENTI DA PARTE DI ORGANISMI COMUNITARI E INTERNAZIONALI	RS	574.520,84		119.454,80	455.066,04	574.520,84				
	CP									
	T	574.520,84		119.454,80	455.066,04	574.520,84				
CATEGORIA 5^										
CONTRIBUTI E TRASFERIMENTI CORRENTI DA ALTRI ENTI DEL SETTORE PUBBLICO	RS	339.674,80		101.480,68	238.194,12	339.674,80				
	CP	84.823,00					-84.823,00			
	T	424.497,80		101.480,68	238.194,12	339.674,80				
TOTALE DEL TITOLO II	RS	22.968.155,47		7.760.340,19	13.253.388,81	21.013.729,00	-1.954.426,47			
	CP	18.145.640,16		11.710.998,38	4.729.255,46	16.440.253,84	-1.705.386,32			
	T	41.113.795,63		19.471.338,57	17.982.644,27	37.453.982,84				

DESCRIZIONE	PS	Residui conservati	Numero di riferimenti allo svolgimento	Conto Tesoriere	Determin. Residuo	Accertamenti	Maggiori o Minori Entrate	
		o stanziamenti Def. di Bilancio		Riscossioni	Res. da riportare		Residui (D=B+C)	(E=D-A)
		Residui (A)		Residui (B)	Residui (C)	Residui (D=B+C)	(E=D-A)	(E=A-D)
	CP	Competenza (F)		Competenza (G)	Competenza (H)	Compet. (I=G+H)	(L=I-F)	(L=F-I)
	T	Totale (M)		Totale (N)	Res. 31/12 (O=C+H)	Acc. 31/12 (P=D+I)		
<b>TITOLO III</b>								
ENTRATE EXTRATRIBUTARIE								
CATEGORIA 1^								
PROVENTI DEI SERVIZI PUBBLICI								
Cod. 3012400 RISORSA 2400 DIRITTI DI SEGRETERIA	RS	21.476,51	50	21.476,51		21.476,51		
	CP	350.000,00		301.417,43	48.582,57	350.000,00		
	T	371.476,51		322.893,94	48.582,57	371.476,51		
Cod. 3012450 RISORSA 2450 PROVENTI SANZIONI VIOLAZIONI NORME	RS	5.997,70	51	576,88		576,88		-5.420,82
	CP	10.000,00		6.106,11	3.893,89	10.000,00		
	T	15.997,70		6.682,99	3.893,89	10.576,88		
Cod. 3012500 RISORSA 2500 AMMENDE E VIOLAZIONI ALLE NOR- ME DI CIRCOLAZIONE STRADALE (50% VINCOLATO)	RS	444.169,53	52	315.854,98	128.314,55	444.169,53		
	CP	1.000.000,00		708.589,11	261.410,89	970.000,00		-30.000,00
	T	1.444.169,53		1.024.444,09	389.725,44	1.414.169,53		
Cod. 3012501 RISORSA 2501 PROVENTI SERVIZI STATO CIVILE AL CASTELLO	RS	2.560,00	53	120,00		120,00		-2.440,00
	CP	54.000,00		52.990,00	1.010,00	54.000,00		
	T	56.560,00		53.110,00	1.010,00	54.120,00		
Cod. 3012510 RISORSA 2510 PROVENTI DA LLPP. PER INCENTI- VI AL PERSONALE 2%	RS	50.090,17	54					-50.090,17
	CP	775.236,00		98.382,41		98.382,41		-676.853,59
	T	825.326,17		98.382,41		98.382,41		
Cod. 3012530 RISORSA 2530 PROVENTI PARCHEGGI A PAGAMENTO	RS	100.356,25	55	3.082,77	97.273,48	100.356,25		
	CP	85.000,00		62.951,87	22.048,13	85.000,00		
	T	185.356,25		66.034,64	119.321,61	185.356,25		
Cod. 3012550 RISORSA 2550 PROVENTI REFEZIONE SCOLASTICA	RS		56					
	CP	30.000,00		106.491,15		106.491,15		76.491,15
	T	30.000,00		106.491,15		106.491,15		
Cod. 3012600 RISORSA 2600 RETTE FREQUENZA ASILI NIDO	RS	49.682,00	57	24.075,84		24.075,84		-25.606,16
	CP	100.000,00		103.098,51		103.098,51		3.098,51
	T	149.682,00		127.174,35		127.174,35		
Cod. 3012620 RISORSA 2620 PROVENTI DA TRASPORTO SCOLA- STICO	RS		58					
	CP	20.000,00		15.536,02	4.463,98	20.000,00		
	T	20.000,00		15.536,02	4.463,98	20.000,00		

DESCRIZIONE	RS	Residui conserv. e Stanziamenti Def. di Bilancio	Numero di riferi-mento allo svolgi-mento	Conto Tesoriere	Determin. Residui	Accertamenti	Maggiori o Minori Entrate				
		Residui (A)		Riscossioni	Res. da riportare	Residui (D=B+C)	(E=D-A)	(E=A-D)			
				Residui (B)	Residui (C)						
				Competenza (G)	Competenza (H)				Compet. (I=G+H)	(L=I-F)	(L=F-I)
				Totale (M)	Totale (N)				Res. 31/12 (O=C+H)	Acc. 31/12 (P=D+I)	
Cod. 3012650 RISORSA 2650 PROVENTI TEATRO COMUNALE	RS CP T	300,00 3.000,00 3.300,00	59	300,00 2.600,00 2.900,00	400,00	300,00 3.000,00 3.300,00					
Cod. 3012660 RISORSA 2660 PROVENTI FRUIZIONE CASTELLO DONNAFUGATA	RS CP T	4.594,00 320.000,00 324.594,00	60	208,00 359.905,48 360.113,48	224,00	208,00 360.129,48 360.337,48	-4.386,00	40.129,48			
Cod. 3012700 RISORSA 2700 PROVENTI SERVIZI CIMITERIALI	RS CP T	7.750,00 100.000,00 107.750,00	61	7.750,00 74.140,00 81.890,00	25.860,00	7.750,00 100.000,00 107.750,00					
Cod. 3012800 RISORSA 2800 PROVENTI DEI CENTRI SPORTIVI	RS CP T	8.845,00 106.000,00 114.845,00	62	845,00 33.092,55 33.937,55	1.600,00	2.445,00 37.600,00 40.045,00	-6.400,00	-68.400,00			
Cod. 3012850 RISORSA 2850 PROVENTI SERVIZI SOCIO ASSI- STENZIALI	RS CP T	17.440,89 50.000,00 67.440,89	63	1.981,66 37.551,05 39.532,71	14.462,75	16.444,41 69.166,02 85.610,43	-996,48	19.166,02			
Cod. 3012900 RISORSA 2900 PROVENTI DELL'ACQUEDOTTO COMU- NALE	RS CP T	20.700.533,57 6.400.000,00 27.100.533,57	64	4.440.405,97 104.365,04 4.544.771,01	15.089.562,71	19.529.968,68 6.400.000,00 25.929.968,68	-1.170.564,89				
Cod. 3012950 RISORSA 2950 PROVENTI SPURGO POZZI NERI	RS CP T	9.650,12 35.000,00 44.650,12	65	6.733,00 22.031,00 28.764,00	8.709,00	6.733,00 30.740,00 37.473,00	-2.917,12	-4.260,00			
Cod. 3013100 RISORSA 3100 PROVENTI SERVIZIO TRASPORTI FUNEBRI	RS CP T	294,31 15.000,00 15.294,31	66	294,31 2.028,89 2.323,20	12.971,11	294,31 15.000,00 15.294,31					
Cod. 3013200 RISORSA 3200 PROVENTI MATTATOIO COMUNALE	RS CP T	55.625,34 55.625,34 55.625,34	67	55.625,34 55.625,34 55.625,34	55.625,34	55.625,34 55.625,34 55.625,34					
Cod. 3013250 RISORSA 3250 PROVENTI VARI	RS CP T	250.519,70 178.661,00 429.180,70	68	234.114,00 18.450,29 252.564,29	16.000,00	250.114,00 173.555,09 423.669,09	-405,70	-5.105,91			
Cod. 3013300 RISORSA 3300 PROVENTI DA CONFERIMENTI IN DISCARICA SUBCOMPRESORIALE	RS CP T	872.246,75 872.246,75 872.246,75	69	553.480,04 553.480,04 553.480,04	318.766,71	872.246,75 872.246,75 872.246,75					

DESCRIZIONE	RS CP T	Residui conserv. e Stanziamenti Def. di Bilancio	Numero di riferi- mento allo svolgi- mento	Conto Tesoriere	Determin. Residui	Accertamenti	Maggiori o Minori Entrate	
		Residui (A)		Riscossioni	Res. da riportare			
				Competenza (F)	Residui (B)	Residui (C)	Residui (D=B+C)	(E=0-A) (E=A-D)
					Totale (M)	Competenza (G)		
			Totale (N)	Res. 31/12 (O=C+H)	Acc. 31/12 (P=D+I)			
Cod. 3014201 RISORSA 4201 FONDO INCENTIVAZIONE SERVIZIO CONSULENZA APPALTI	RS	1.309,67	70		1.309,67	1.309,67		
	CP	42.336,00			1.709,02	1.709,02	-40.626,98	
	T	43.645,67			1.709,02	1.309,67	3.018,69	
TOTALE CATEGORIA 1^	RS	22.603.441,51		5.611.298,96	15.722.915,21	21.334.214,17	-1.269.227,34	
	CP	9.674.233,00		2.111.435,93	6.876.435,75	8.987.871,68	-686.361,32	
	T	32.277.674,51		7.722.734,89	22.599.350,96	30.322.085,85		
CATEGORIA 2^ ----- PROVENTI DEI BENI DELL'ENTE								
Cod. 3022750 RISORSA 2750 PROVENTI CONCESSIONI AREE CI= MATERIALI	RS	325,34	71	325,34		325,34		
	CP	30.000,00			23.516,03	6.483,97	30.000,00	
	T	30.325,34			23.841,37	6.483,97	30.325,34	
Cod. 3024050 RISORSA 4050 FITTI REALI DI FONDI RUSTICI	RS	67,24	72	67,24		67,24		
	CP	695,00			576,30	118,38	694,68	-0,32
	T	762,24			643,54	118,38	761,92	
Cod. 3024100 RISORSA 4100 FITTI REALI DI LOCALI AD USO ABITAZIONE	RS	193.518,87	73	14.181,26	162.901,93	177.083,19	-16.435,68	
	CP	70.000,00			19.256,69	48.190,80	67.447,49	-2.552,51
	T	263.518,87			33.437,95	211.092,73	244.530,68	
Cod. 3024150 RISORSA 4150 FITTI LOCALI AD USO COMMERCIA= LE	RS	30.152,18	74	11.337,53	18.794,65	30.132,18	-20,00	
	CP	35.000,00			20.779,83	9.879,05	30.658,88	-4.341,12
	T	65.152,18			32.117,36	28.673,70	60.791,06	
Cod. 3024160 RISORSA 4160 FITTI REALI ALTRI LOCALI USO COMMERCIALE	RS	506.721,01	75	500.623,35	6.097,66	506.721,01		
	CP	203.440,00			1.266,65	201.593,32	202.859,97	-580,03
	T	710.161,01			501.890,00	207.690,98	709.580,98	
Cod. 3024200 RISORSA 4200 PROVENTI DIVERSI	RS	17.416,28	76	712,82	16.703,46	17.416,28		
	CP	2.000,00			1.310,84	6.000,00	7.310,84	5.310,84
	T	19.416,28			2.023,66	22.703,46	24.727,12	
Cod. 3024250 RISORSA 4250 PROVENTI DA ROYALTIES (DIRITTI DI CONCESSIONE) L.R.3/7/2000 N.14	RS	2.303.680,00	77	2.303.680,00		2.303.680,00		
	CP	5.000.000,00			3.792.439,10	1.207.560,90	5.000.000,00	
	T	7.303.680,00			6.096.119,10	1.207.560,90	7.303.680,00	
TOTALE CATEGORIA 2^	RS	3.051.880,92		2.830.927,54	204.497,70	3.035.425,24	-16.455,68	
	CP	5.341.135,00		3.859.145,44	1.479.826,42	5.338.971,86	-2.163,14	
	T	8.393.015,92		6.690.072,98	1.684.324,12	8.374.397,10		

DESCRIZIONE	PS	Residui conservati e stanziamenti del Bilancio	Numero di riferimenti allo svolgimento	Conto Passivatore	Determin. Residui	Accertamenti	Maggiori o Minori Entrate	
		Residui (A)		Riscossioni	Residui da riportare	Residui (D=B+C)	(E-D-A)	(E-A-D)
	CP	Competenza (F)		Competenza (G)	Competenza (H)	Compet. (I=G+H)	(L-I-F)	(L-F-I)
	T	Totale (M)		Totale (N)	Res. 31/(2) (O=C+H)	Acc. 31/(2) (P=D+I)		
<b>CATEGORIA 3^</b>								
-----								
<b>INTERESSI SU ANTICIPAZIONI E CREDITI</b>								
Cod. 3034350 RISORSA 4350	RS	1.351,97	78		1.351,97	1.351,97		
INTERESSI DIVERSI	CP	50.000,00		37.215,42	127,29	37.942,71		-12.057,29
	T	51.351,97		37.215,42	2.079,26	39.294,68		
<b>TOTALE CATEGORIA 3^</b>								
	RS	1.351,97			1.351,97	1.351,97		
	CP	50.000,00		37.215,42	727,29	37.942,71		-12.057,29
	T	51.351,97		37.215,42	2.079,26	39.294,68		
<b>CATEGORIA 5^</b>								
-----								
<b>PROVENTI DIVERSI</b>								
Cod. 3053250 RISORSA 3250	RS		79					
PROVENTI VARI	CP	30.000,00						-30.000,00
	T	30.000,00						
Cod. 3054351 RISORSA 4351	RS	1.900,00	80		1.900,00	1.900,00		
TIKET PER ATTIVITA' RICREATIVA ANZIANI	CP	500,00						-500,00
	T	2.400,00			1.900,00	1.900,00		
Cod. 3054453 RISORSA 4453	RS	80.880,42	81	3.000,00	77.880,42	80.880,42		
RIMBORSO DA COMUNI PER FUNZIONAMENTO SCICA	CP	8.826,00			8.825,72	8.825,72		-0,28
	T	89.706,42		3.000,00	86.706,14	89.706,14		
Cod. 3054455 RISORSA 4455	RS	37.123,22	82	20.171,74	16.951,48	37.123,22		
RIMBORSO DA COMUNI PER SOTTO-COMMISSIONE	CP	15.000,00			2.500,00	2.500,00		-12.500,00
	T	52.123,22		20.171,74	19.451,48	39.623,22		
Cod. 3054500 RISORSA 4500	RS	145.526,87	83	14.570,42	128.468,15	143.038,57		-2.488,30
ENTRATE DIVERSE	CP	188.000,00		276.593,07	15.566,80	292.159,87		104.159,87
	T	333.526,87		291.163,49	144.034,95	435.198,44		
Cod. 3054510 RISORSA 4510	RS	700.000,00	84	516.457,00		516.457,00		-183.543,00
RISCOSSIONE CREDITO IVA 1992/93	CP	800.000,00			700.000,00	700.000,00		-100.000,00
	T	1.500.000,00		516.457,00	700.000,00	1.216.457,00		
Cod. 3054511 RISORSA 4511	RS	16.400,07	85		16.400,07	16.400,07		
IVA A CREDITO PROGETTO DEPURAZIONE E SMALTIMENTO ACQUE REFLUE A MARINA DI RAGUSA	CP							
	T	16.400,07			16.400,07	16.400,07		

DESCRIZIONE		Pesidui conserv. e Stanziamenti Def. di Bilancio	Numero di riferi-mento allo svolgi-mento	Conto Tesoriere	Determin. Residui	Accertamenti	Maggiori o Minori Entrate
				Riscossioni	Res. da riportare		
	RS	Residui (A)		Residui (B)	Residui (C)	Residui (D=B+C)	(E=D-A) (E=A-D)
	CP	Competenza (F)		Competenza (G)	Competenza (H)	Compet. (I=G+H)	(L=I-F) (L=F-I)
T	Totale (M)	Totale (N)	Res. 31/12 (O=C+H)	Acc. 31/12 (P=D+I)			
TOTALE CATEGORIA 5^	RS	981.830,58		554.199,16	241.600,12	795.799,28	-186.031,30
	CP	1.042.326,00		276.593,07	726.892,52	1.003.485,59	-38.840,41
	T	2.024.156,58		830.792,23	968.492,64	1.799.284,87	



DESCRIZIONE		Residui conserv. e Stanziamenti Def. di Bilancio	Numero di riferi-mento allo svolgi-mento	Conto Tesoriere	Determin. Residui	Accertamenti	Maggiori o Minori Entrate	
		RS		Residui (A)	Riscossioni			Res. da riportare
					Residui (B)	Residui (C)	Residui (D=8+C)	(E=D-A) (E=A-D)
					CP	Competenza (F)	Competenza (G)	Competenza (H)
T	Totale (M)	Totale (N)	Res. 31/12 (O=C+H)	Acc. 31/12 (P=D+I)				
<b>RIASSUNTO DEL TITOLO III</b> *****								
<b>ENTRATE EXTRATRIBUTARIE</b>								
<b>CATEGORIA 1^</b> -----								
PROVENTI DEI SERVIZI PUBBLICI	RS	22.603.441,51		5.611.298,96	15.722.915,21	21.334.214,17	-1.269.227,34	
	CP	9.674.233,00		2.111.435,93	6.876.435,75	8.987.871,68	-686.361,32	
	T	32.277.674,51		7.722.734,89	22.599.350,96	30.322.085,85		
<b>CATEGORIA 2^</b> -----								
PROVENTI DEI BENI DELL'ENTE	RS	3.051.880,92		2.830.927,54	204.497,70	3.035.425,24	-16.455,68	
	CP	5.341.135,00		3.859.145,44	1.479.826,42	5.338.971,86	-2.163,14	
	T	8.393.015,92		6.690.072,98	1.684.324,12	8.374.397,10		
<b>CATEGORIA 3^</b> -----								
INTERESSI SU ANTICIPAZIONI E CREDITI	RS	1.351,97			1.351,97	1.351,97		
	CP	50.000,00		37.215,42	727,29	37.942,71	-12.057,29	
	T	51.351,97		37.215,42	2.079,26	39.294,68		
<b>CATEGORIA 5^</b> -----								
PROVENTI DIVERSI	RS	981.830,58		554.199,16	241.600,12	795.799,28	-186.031,30	
	CP	1.042.326,00		276.593,07	726.892,52	1.003.485,59	-38.840,41	
	T	2.024.156,58		830.792,23	968.492,64	1.799.284,87		
<b>TOTALE DEL TITOLO III</b>	RS	26.638.504,98		8.996.425,66	16.170.365,00	25.166.790,66	-1.471.714,32	
	CP	16.107.694,00		6.284.389,86	9.083.881,98	15.368.271,84	-739.422,16	
	T	42.746.198,98		15.280.815,52	25.254.246,98	40.535.062,50		

DESCRIZIONE	RS	Residui conserv.	Numero di riferi-mento allo svolgi-mento	Conto Tesoriere	Determin. Residui	Accertamenti	Maggiori o Minori Entrate
		Stanziamen- ti (Def. di Bilancio)		Riscossioni	Res. da riportare		
		Residui (A)		Residui (B)	Residui (C)	Residui (D=8+C)	(E=D-A) (E=A-D)
		Competenza (F)		Competenza (G)	Competenza (H)	Compet. (I=G+H)	(L=I-F) (L=F-I)
T	Totale (M)		Totale (N)	Res. 31/12 (O=C+H)	Acc. 31/12 (P=D+I)		
<b>TITOLO IV</b>							
ENTRATE DERIVANTI DA ALIENAZIONI, DA TRASFERIMENTI DI CAPITALE E DA RISCOSSIONE DI CREDITI							
CATEGORIA 1^							
ALIENAZIONE DI BENI PATRIMONIALI							
Cod. 4015000 RISORSA 5000	RS	6.904,00	86	6.896,00		6.896,00	-8,00
ALIENAZIONE DI BENI MOBILI E TITOLI	CP	19.000,00		17.064,00	1.936,00	19.000,00	
	T	25.904,00		23.960,00	1.936,00	25.896,00	
Cod. 4015001 RISORSA 5001	RS	493,29	87		493,29	493,29	
PROVENTI ALIENAZIONE LOTTI ZONA ARTIGIANALE	CP	2.000,00		1.999,90		1.999,90	-0,10
	T	2.493,29		1.999,90	493,29	2.493,19	
Cod. 4015050 RISORSA 5050	RS	320.089,60	88	33.915,00	286.174,60	320.089,60	
ALIENAZIONI DI BENI IMMOBILI	CP	3.165.000,00		1.327.565,49	80.175,09	1.407.740,58	-1.757.259,42
	T	3.485.089,60		1.361.480,49	366.349,69	1.727.830,18	
<b>TOTALE CATEGORIA 1^</b>	RS	327.486,89		40.811,00	286.667,89	327.478,89	-8,00
	CP	3.186.000,00		1.346.629,39	82.111,09	1.428.740,48	-1.757.259,52
	T	3.513.486,89		1.387.440,39	368.778,98	1.756.219,37	
CATEGORIA 2^							
TRASFERIMENTI DI CAPITALE DALLO STATO							
Cod. 4025150 RISORSA 5150	RS	1.644.543,41	89	113.850,00	1.530.693,41	1.644.543,41	
CONTRIBUTI FINANZIAMENTO OO. PP.	CP	500.000,00			500.000,00	500.000,00	
	T	2.144.543,41		113.850,00	2.030.693,41	2.144.543,41	
Cod. 4025151 RISORSA 5151	RS	3.115,60	90		3.115,60	3.115,60	
TRASFERIMENTI DALLO STATO PER MANUTENZIONE STRAORDINARIA PALAZZO DI GIUSTIZIA	CP				3.115,60	3.115,60	
	T	3.115,60			3.115,60	3.115,60	
Cod. 4025155 RISORSA 5155	RS	2.485.476,07	91	649.350,92	1.836.125,15	2.485.476,07	
CONTRIBUTO FINANZIAMENTO OO. II.	CP	920.000,00			920.000,00	920.000,00	
	T	3.405.476,07		649.350,92	2.756.125,15	3.405.476,07	

DESCRIZIONE	Residui conservati e stanziamenti Def. di Bilancio		Numero di riferimenti allo svolgimento	Conto Tesoriere		Determin. Residui	Accertamenti	Maggiori o Minori Entrate	
	RS	Residui (A)		Riscossioni	Residui da riportare	Residui (D+B+C)	(E-D-A)	(E-A-U)	
		CP		Competenza (F)	Competenza (B)				Competenza (H)
				Totale (M)	Totale (N)				Res. 31/12 (O=C+H)
Cod. 4025180 RISORSA 5180 TRASFERIMENTI C.E.E. POP SICI- LIA	RS	162.892,17	92			362.892,17	362.892,17		
	CP								
	T	362.892,17				362.892,17	362.892,17		
Cod. 4025185 RISORSA 5185 TRASFERIMENTI C.E.E. POP SICI- LA	RS	460.284,13	93			460.284,13	460.284,13		
	CP								
	T	460.284,13				460.284,13	460.284,13		
<b>TOTALE CATEGORIA 2^</b>	RS	4.956.311,38			763.200,92	4.193.110,46	4.956.311,38		
	CP	1.420.000,00				1.420.000,00	1.420.000,00		
	T	6.376.311,38			763.200,92	5.613.110,46	6.376.311,38		
<b>CATEGORIA 3^</b> ----- TRASFERIMENTI DI CAPITALE DAL- LA REGIONE									
Cod. 4032150 RISORSA 2150 ALTRI CONTRIBUTI REGIONALI	RS		94						
	CP	1.000.000,00				972.138,86	972.138,86		-27.861,14
	T	1.000.000,00				972.138,86	972.138,86		
Cod. 4035153 RISORSA 5153 ASSEGNAZIONE REGIONALE P.I.T. PER INCARICHI PROFESSIONALI- CONSULENZE ED ALTRO NELL'AMBI- TO PIT	RS	18.549,60	95			18.549,60	18.549,60		
	CP								
	T	18.549,60				18.549,60	18.549,60		
Cod. 4035154 RISORSA 5154 COFINANZIAMENTO REGIONALE 70% IMPIANTI FOTOVOLTAICI NEI VARI IMMOBILI COMUNALI	RS	352.302,73	96			352.302,73	352.302,73		
	CP								
	T	352.302,73				352.302,73	352.302,73		
Cod. 4035302 RISORSA 5302 CONTRIBUTI DELLA REGIONE IN MATERIA URBANISTICA	RS	1.521.502,16	97		342.279,73	1.179.222,43	1.521.502,16		
	CP	98.000,00							-98.000,00
	T	1.619.502,16			342.279,73	1.179.222,43	1.521.502,16		
Cod. 4035309 RISORSA 5309 CONTRIBUTO REGIONE COMPL/TO DISCARICA CONSORTILE	RS	24.524,74	98			24.524,74	24.524,74		
	CP								
	T	24.524,74				24.524,74	24.524,74		
Cod. 4035314 RISORSA 5314 FONDO DI ROTAZIONE PER OO.PP.	RS	54.777,84	99		54.205,95	571,89	54.777,84		
	CP	20.000,00				8.942,84	8.942,84		-11.057,16
	T	74.777,84			54.205,95	9.514,73	63.720,68		

DESCRIZIONE	RS CP T	Residui conservati e stanziamenti Def. di Bilancio	Numero di riferi-mento allo svolgi-mento	Conto Tesoriere	Determin. Residui	Accertamenti	Maggiori o Minori Entrate
		Residui (A)		Riscossioni	Res. da riportare	Residui (D+B+C)	(E=D-A) (E-A-D)
		Competenza (F)		Residui (U)	Residui (C)	Residui (D+B+C)	(E=D-A) (E-A-D)
Totale (M)	Competenza (G)	Competenza (H)	Compet. (I+G+H)	(L=I-F) (L-F-I)			
Totale (M)	Totale (N)	Res. 31/12 (O=C+H)	Acc. 31/12 (P=D+I)				
Cod. 4035315 RISORSA 5315 TRASFERIMENTO REGIONE 50% DEI RIBASSI D'ASTA ART.11 COMMA 9 L.R.5/98	RS CP T	2.696,72 2.696,72 2.696,72	100		2.696,72 2.696,72 2.696,72	2.696,72 2.696,72 2.696,72	
Cod. 4035317 RISORSA 5317 FONDO DI ROTAZIONE REGIONALE DPRS 28/7/1999	RS CP T	120.673,39 120.673,39 120.673,39	101		100.697,76 100.697,76 100.697,76	100.697,76 100.697,76 100.697,76	-19.975,63
Cod. 4035318 RISORSA 5318 FONDI PER INVESTIMENTI L.R.1/ 79	RS CP T	1.300.000,00 1.300.000,00 1.300.000,00	102	992.013,87 992.013,87	307.986,13 307.986,13	1.300.000,00 1.300.000,00 1.300.000,00	
Cod. 4035319 RISORSA 5319 INTERVENTI IN MATERIA DI SICU- REZZA STRADALE	RS CP T	406.000,00 406.000,00 406.000,00	103		406.000,00 406.000,00 406.000,00	406.000,00 406.000,00 406.000,00	
Cod. 4035320 RISORSA 5320 FONDI INVESTIMENTI L.R.61/81	RS CP T	4.148.000,00 4.148.000,00 4.148.000,00	104		4.148.000,00 4.148.000,00 4.148.000,00	4.148.000,00 4.148.000,00 4.148.000,00	
Cod. 4035325 RISORSA 5325 CONTRIBUTI REGIONE L.R.15/88	RS CP T	10.730,34 10.730,34 10.730,34	105		10.730,34 10.730,34 10.730,34	10.730,34 10.730,34 10.730,34	
Cod. 4035330 RISORSA 5330 CONTRIBUTI L.R.22/87	RS CP T	860.298,85 447.000,00 1.307.298,85	106		860.298,85 447.000,00 1.307.298,85	860.298,85 447.000,00 1.307.298,85	
TOTALE CATEGORIA 3^	RS CP T	3.372.056,37 7.013.000,00 10.385.056,37		396.485,68 992.013,87 1.388.499,55	2.955.595,06 5.884.067,83 8.839.662,89	3.352.080,74 6.876.081,70 10.228.162,44	-19.975,63 -136.918,30
CATEGORIA 4^ ----- TRASFERIMENTI DI CAPITALE DA ALTRI ENTI DEL SETTORE PUBBLI- CO							
Cod. 4044504 RISORSA 4504 FONDO PER LA PROGETTUALITA' I= NETRNA (ECONOMIE PROGETTUALI)	RS CP T	3.269,00 3.269,00 3.269,00	107	586,00 586,00		586,00 586,00	-2.683,00

DESCRIZIONE	Residui conserv.		Conto Tesoriere	Determin. Residui		Accertamenti	Maggiori o		
	Finanziamenti			Riscossioni	Res. da riportare		Minori		
	Del. di Bilancio						Entrate		
	RS	CP					Residui (A)	Numero di riferimento allo svolgimento	Residui (B)
CP	T	Competenza (F)	Competenza (G)	Competenza (H)	Compet. (I=G+H)	(L=I-F)	(L=F-I)		
T	Totale (M)	Totale (N)	Res. 31/12 (O=C+H)	Acc. 31/12 (P=D+I)					
Cod. 4044505 RISORSA 4505 TRASFERIMENTI DELLA PROVINCIA	RS	75.301,00	108		75.301,00	75.301,00			
	CP	84.100,00			84.100,00	84.100,00			
	T	159.401,00			159.401,00	159.401,00			
Cod. 4044520 RISORSA 4520 RIMBORSO DALLA CASSA DD.PP. QUOTE RESIDUALI MUTUI ESTINTI	RS	224.392,65	109	54.120,90	170.271,75	224.392,65			
	CP	196.043,00		33.872,03	162.165,95	196.037,98		-5,02	
	T	420.435,65		87.992,93	332.437,70	420.430,63			
Cod. 4045375 RISORSA 5375 COFINANZIAMENTO DA COMUNI PER REALIZZAZIONE PROGETTI SOCIALI DIVERSI LEGGE 285/97	RS	10.957,28	110		10.957,28	10.957,28			
	CP								
	T	10.957,28			10.957,28	10.957,28			
TOTALE CATEGORIA 4^	RS	310.650,93		54.120,90	256.530,03	310.650,93			
	CP	283.412,00		34.458,03	246.265,95	280.723,98		-2.688,02	
	T	594.062,93		88.578,93	502.795,98	591.374,91			
CATEGORIA 5^									
-----									
TRASFERIMENTI DI CAPITALE DA ALTRI SOGGETTI									
Cod. 4054343 RISORSA 4343 CONTRIBUTI CONCESSIONI MINERARIE PER IDROCARBURI	RS		111						
	CP	2.759.702,00			1.468.701,99	1.468.701,99		-1.291.000,01	
	T	2.759.702,00			1.468.701,99	1.468.701,99			
Cod. 4055430 RISORSA 5430 ONERI DI URBANIZZAZIONI	RS	303.308,65	112	287.068,01	11.328,68	298.396,69		-4.911,96	
	CP	1.335.000,00		1.386.298,67	550,19	1.386.848,86		51.848,86	
	T	1.638.308,65		1.673.366,68	11.878,87	1.685.245,55			
Cod. 4055434 RISORSA 5434 ALTRI FINANZIAMENTI DA PRIVATI	RS	1.291.000,00	113		1.291.000,00	1.291.000,00			
	CP								
	T	1.291.000,00			1.291.000,00	1.291.000,00			
Cod. 4055437 RISORSA 5437 FONDO INSICEM	RS	1.500.098,98	114	734.175,88	765.923,10	1.500.098,98			
	CP								
	T	1.500.098,98		734.175,88	765.923,10	1.500.098,98			
Cod. 4055470 RISORSA 5470 ONERI SANATORIA EDILIZIA	RS	27.588,65	115	27.588,65		27.588,65			
	CP	300.000,00		173.421,81	126.578,19	300.000,00			
	T	327.588,65		201.010,46	126.578,19	327.588,65			
TOTALE CATEGORIA 5^	RS	3.121.996,28		1.048.832,54	2.068.251,78	3.117.084,32		-4.911,96	
	CP	4.394.702,00		1.559.720,48	1.595.830,37	3.155.550,85		-1.239.151,15	
	T	7.516.698,28		2.608.553,02	3.664.082,15	6.272.635,17			

DESCRIZIONE	Residui conserv. Stanziamen- ti Def. di Bilancio	Numero di riferi- mento allo svolgi- mento	Conti Tesoriere	Determin. Residui	Accertamenti	Maggiori o Minori Entrate
			Riscossioni	Res. da riportare		
			Residui (B)	Residui (C)	Residui (D=8+C)	(E-D-A) (E=A-D)
			Competenza (G)	Competenza (H)	Compet. (I=G+H)	(L-I-F) (L=F-I)
T	Totale (M)		Totale (N)	Res. 31/12 (O=C+H)	Acc. 31/12 (P=D+I)	
CATEGORIA 6^						
RISCOSSIONE DI CREDITI						
Cod. 4065450 RISORSA 5450	RS	708,45	116		708,45	708,45
RISCOSSIONE CREDITI DIVERSI	CP					
	T	708,45			708,45	708,45
TOTALE CATEGORIA 6^	RS	708,45			708,45	708,45
	CP					
	T	708,45			708,45	708,45

DESCRIZIONE		Residui conserv.	Numero	Ammont. Tesoriere	Determina. Residui	Accertamenti	Maggiori o	
		e stanziamenti		Riscossioni	Res. da riportare		Minori	Entrate
		Def. di Bilancio	di riferi-				(E=D-A)	(E=A-D)
	RS	Residui (A)	mento	Residui (B)	Residui (C)	Residui (D-8+C)		
	CP	Competenza (F)	allo	Competenza (G)	Competenza (H)	Compet. (I=G+H)	(L=I-F)	(L=F-I)
	T	Totale (M)	svolgi-	Totale (N)	Res. 31/12 (O=C+H)	Acc. 31/12 (P=D+I)		
			mento					
RIASSUNTO DEL TITOLO IV								
ENTRATE DERIVANTI DA ALIENAZIONI, DA TRASFERIMENTI DI CAPITALE E DA RISCOSSIONE DI CREDITI								
CATEGORIA 1^								
ALIENAZIONE DI BENI PATRIMONIALI	RS	327.486,89		40.811,00	286.667,89	327.478,89		-8,00
	CP	3.186.000,00		1.346.629,39	82.111,09	1.428.740,48		-1.757.259,52
	T	3.513.486,89		1.387.440,39	368.778,98	1.756.219,37		
CATEGORIA 2^								
TRASFERIMENTI DI CAPITALE DALLO STATO	RS	4.956.311,38		763.200,92	4.193.110,46	4.956.311,38		
	CP	1.420.000,00			1.420.000,00	1.420.000,00		
	T	6.376.311,38		763.200,92	5.613.110,46	6.376.311,38		
CATEGORIA 3^								
TRASFERIMENTI DI CAPITALE DALLA REGIONE	RS	3.372.056,37		396.485,68	2.955.595,06	3.352.080,74		-19.975,63
	CP	7.013.000,00		992.013,87	5.884.067,83	6.876.081,70		-136.918,30
	T	10.385.056,37		1.388.499,55	8.839.662,89	10.228.162,44		
CATEGORIA 4^								
TRASFERIMENTI DI CAPITALE DA ALTRI ENTI DEL SETTORE PUBBLICO	RS	310.650,93		54.120,90	256.530,03	310.650,93		
	CP	283.412,00		34.458,03	246.265,95	280.723,98		-2.688,02
	T	594.062,93		88.578,93	502.795,98	591.374,91		
CATEGORIA 5^								
TRASFERIMENTI DI CAPITALE DA ALTRI SOGGETTI	RS	3.121.996,28		1.048.832,54	2.068.251,78	3.117.084,32		-4.911,96
	CP	4.394.702,00		1.559.720,48	1.595.830,37	3.155.550,85		-1.239.151,15
	T	7.516.698,28		2.608.553,02	3.664.082,15	6.272.635,17		
CATEGORIA 6^								
RISCOSSIONE DI CREDITI	RS	708,45			708,45	708,45		
	CP							
	T	708,45			708,45	708,45		

DESCRIZIONE	Residui conserv.	Numero di riferi- mento allo svolgi- mento	Conto Tesoriere	Determin. Residui	Accertamenti	Maggiori o Minori Entrate		
	o Stanziamenti Del. di Bilancio		Discussioni	Res. da riportare				
	Residui (A)		Residui (B)	Residui (C)	Residui (D=O+C)	(E-D-A)	(E-A-D)	
	Competenza (F)		Competenza (G)	Competenza (H)	Compet. (I=G+H)	(L-I-F)	(L-F-I)	
T	Totale (M)	Totale (N)	Res. 31/12 (O=C+H)	Acc. 31/12 (P=D+I)				
TOTALE DEL TITOLO IV	RS	12.089.210,30	2.303.451,04	9.760.863,67	12.064.314,71		34.895,59	
	CP	16.297.114,00	3.932.821,77	9.228.275,24	13.161.097,01		-3.136.016,99	
	T	28.386.324,30	6.236.272,81	18.989.138,91	25.225.411,72			



DESCRIZIONE	RS CP T	Residui conserv. e Stanziamenti Def. di Bilancio	Numero di riferi-mento allo svolgi-mento	Conto Tesoriere	Determin. Residui	Accertamenti	Maggiori o Minori Entrate	
		Residui (A)		Riscossioni	Res. da riportare	Residui (D=B+C)	(E=D-A) (E-A-D)	
				Competenza (F)	Residui (B)			Residui (C)
					Competenza (G)			Competenza (H)
Totale (M)	Totale (N)	Res. 31/12 (O=C+H)	Acc. 31/12 (P=D+I)					
<b>TITOLO V</b> ===== ENTRATE DERIVANTI DA ACCENSIO- NE DI PRESTITI  CATEGORIA 1^ ----- ANTICIPAZIONI DI CASSA  Cod. 5015200 RISORSA 5200 ANTICIPAZIONI DI CASSA								
	RS		117					
	CP	5.000.000,00					-5.000.000,00	
	T	5.000.000,00						
TOTALE CATEGORIA 1^								
	RS							
	CP	5.000.000,00					-5.000.000,00	
	T	5.000.000,00						
CATEGORIA 2^ ----- FINANZIAMENTI A BREVE TERMINE  Cod. 5025410 RISORSA 5410 FONDO ROTATIVO PER LA PROGET- TUALITA' -CASSA DD.PP. L.549/ 95								
	RS		118					
	CP	775.000,00					-775.000,00	
	T	775.000,00						
TOTALE CATEGORIA 2^								
	RS							
	CP	775.000,00					-775.000,00	
	T	775.000,00						
CATEGORIA 3^ ----- ASSUNZIONE DI MUTUI E PRESTITI  Cod. 5036050 RISORSA 6050 ASSUNZIONI DI MUTUI CASSA DD. PP. X OO.PP.								
	RS	4.175.111,96	119	437.469,96	3.737.642,00	4.175.111,96		
	CP							
	T	4.175.111,96		437.469,96	3.737.642,00	4.175.111,96		
TOTALE CATEGORIA 3^								
	RS	4.175.111,96		437.469,96	3.737.642,00	4.175.111,96		
	CP							
	T	4.175.111,96		437.469,96	3.737.642,00	4.175.111,96		

DESCRIZIONE	RS CP T	Residui conserv. e Stanziamenti Def. di Bilancio	Numero di riferi- mento allo svolgi- mento	Conto Tesoriere	Determin. Residui	Accertamenti	Maggiori o Minori Entrate
				Riscossioni	Res. da riportare		
		Residui (A)		Residui (B)	Residui (C)	Residui (D=B+C)	(E-D-A) (E-A-D)
		Competenza (F)		Competenza (G)	Competenza (H)	Compet. (I=G+H)	(L=I-F) (L-F-I)
Totale (M)	Totale (N)	Res.31/12(O=C+H)	Acc.31/12(P=D+I)				
RIASSUNTO DEL TITOLO V *****							
ENTRATE DERIVANTI DA ACCENSIO- NE DI PRESTITI							
CATEGORIA 1^ ----- ANTICIPAZIONI DI CASSA	RS CP T						
		5.000.000,00					-5.000.000,00
		5.000.000,00					
CATEGORIA 2^ ----- FINANZIAMENTI A BREVE TERMINE	RS CP T						
		775.000,00					-775.000,00
		775.000,00					
CATEGORIA 3^ ----- ASSUNZIONE DI MUTUI E PRESTITI	RS CP T						
		4.175.111,96		437.469,96	3.737.642,00	4.175.111,96	
				437.469,96	3.737.642,00	4.175.111,96	
		4.175.111,96					
TOTALE DEL TITOLO V	RS CP T						
		4.175.111,96		437.469,96	3.737.642,00	4.175.111,96	-5.775.000,00
		5.775.000,00					
		9.950.111,96		437.469,96	3.737.642,00	4.175.111,96	


DESCRIZIONE	Residui conservati e stanziamenti Def. di Bilancio		Conto Tesoriere Riscossioni	Determin. Residui	Accertamenti	Maggiori e Minori Entrate			
	RS	Residui (A)		Numero di rileniamento allo svolgimento	Pes. da riportare	Residui (D-B+C)	(E-D-A)	(E-A-D)	
					Residui (B)				Residui (C)
CP	Competenza (F)	Totale (M)	Totale (N)	Res. 31/12 (O=C+H)	Acc. 31/12 (P=D+I)	(L=I-F)	(L-F-I)		
T	Totale (M)	Totale (N)	Res. 31/12 (O=C+H)	Acc. 31/12 (P=D+I)					
<b>TITOLO VI</b>									
ENTRATE DA SERVIZI PER CONTO DI TERZI									
Cod. 6010000 CAP. TERZI 1	RS		120						
RITENUTE PREVIDENZIALI E ASSI- STENZIALI AL PERSONALE	CP	2.100.000,00		1.718.848,84	1.718.848,84		-381.151,16		
	T	2.100.000,00		1.718.848,84	1.718.848,84				
Cod. 6020000 CAP. TERZI 2	RS	5.064,33	121		5.064,33	5.064,33			
RITENUTE ERARIALI	CP	5.450.000,00		3.363.257,15	3.363.257,15		-2.086.742,85		
	T	5.455.064,33		3.363.257,15	5.064,33	3.368.321,48			
Cod. 6030000 CAP. TERZI 3	RS	77.062,86	122		77.062,86	77.062,86			
ALTRE RITENUTE AL PERSONALE PER CONTO DI TERZI	CP	870.000,00		827.028,16	827.028,16		-42.971,84		
	T	947.062,86		827.028,16	77.062,86	904.091,02			
Cod. 6040000 CAP. TERZI 4	RS	616,50	123	60,00	556,50	616,50			
DEPOSITI CAUZIONALI	CP	150.000,00		18.444,42		18.444,42	-131.555,58		
	T	150.616,50		18.504,42	556,50	19.060,92			
Cod. 6050000 CAP. TERZI 5	RS	5.253.304,78	124	1.294.572,56	3.429.078,80	4.723.651,36	-529.653,42		
RIMBORSO SPESE PER SERVIZI PER CONTO DI TERZI	CP	20.674.986,00		613.253,49	1.492.051,14	2.105.304,63	-18.569.681,37		
	T	25.928.290,78		1.907.826,05	4.921.129,94	6.828.955,99			
Cod. 6060000 CAP. TERZI 6	RS	203.024,06	125	171.102,48	31.921,58	203.024,06			
RIMBORSO DI ANTICIPAZIONE DI FONDI PER IL SERVIZIO ECONOMA- TO	CP	1.000.000,00		18,50	140.884,56	140.903,06	-859.096,94		
	T	1.203.024,06		171.120,98	172.806,14	343.927,12			
Cod. 6070000 CAP. TERZI 7	RS	71.752,97	126		71.752,97	71.752,97			
DEPOSITI PER SPESE CONTRATTUA- LI	CP	200.000,00		6.569,31		6.569,31	-193.430,69		
	T	271.752,97		6.569,31	71.752,97	78.322,28			
<b>TOTALE DEL TITOLO VI</b>	RS	5.610.825,50		1.465.735,04	3.615.437,04	5.081.172,08	-529.653,42		
	CP	30.444.986,00		6.547.419,87	1.632.935,70	8.180.355,57	-22.264.630,43		
	T	36.055.811,50		8.013.154,91	5.248.372,74	13.261.527,65			

DESCRIZIONE	Residui conserv. e stanziamenti Def. di Bilancio		Conto Tesoriere	Determin. Residui	Accertamenti	Maggiori o Minori Entrate	
	RS	Residui (A)	Riscossioni	Pes. da riportare	Residui (D=B+C)	(E=D-A)	(E=A-D)
			Residui (B)	Residui (C)		Compet. (I=G+H)	(L=I-F)
	CP	Competenza (F)	Competenza (G)	Competenza (H)	Acc. 31/12 (P=D+I)		
T	Totale (M)	Totale (N)	Res. 31/12 (O=C+H)				
RIEPILOGO TITOLI							
TITOLO 1							
ENTRATE TRIBUTARIE							
RS	21.469.214,92	8.338.577,42	12.564.806,20	20.903.383,62	-565.831,30		
CP	43.801.853,84	31.093.712,27	12.913.336,12	44.007.048,39	205.194,55		
T	65.271.068,76	39.432.289,69	25.478.142,32	64.910.432,01			
TITOLO 11							
ENTRATE DERIVANTI DA CONTRIBUTI E TRASFERIMENTI CORRENTI DELLO STATO, DELLA REGIONE E DI ALTRI ENTI PUBBLICI ANCHE IN RAPPORTO ALL'ESERCIZIO DI FUNZIONI DELEGATE DALLA REGIONE							
RS	22.968.155,47	7.760.340,19	13.253.388,81	21.013.729,00	-1.954.426,47		
CP	18.145.640,16	11.710.998,38	4.729.255,46	16.440.253,84	-1.705.386,32		
T	41.113.795,63	19.471.338,57	17.982.644,27	37.453.982,84			
TITOLO 111							
ENTRATE EXTRATRIBUTARIE							
RS	26.638.504,98	8.996.425,66	16.170.365,00	25.166.790,66	-1.471.714,32		
CP	16.107.694,00	6.284.389,86	9.083.881,98	15.368.271,84	-739.422,16		
T	42.746.198,98	15.280.815,52	25.254.246,98	40.535.062,50			
TITOLO 1V							
ENTRATE DERIVANTI DA ALIENAZIONI, DA TRASFERIMENTI DI CAPITALE E DA RISCOSSIONE DI CREDITI							
RS	12.089.210,30	2.303.451,04	9.760.863,67	12.064.314,71	-24.895,59		
CP	16.297.114,00	3.932.821,77	9.228.275,24	13.161.097,01	-3.136.016,99		
T	28.386.324,30	6.236.272,81	18.989.138,91	25.225.411,72			
TITOLO V							
ENTRATE DERIVANTI DA ACCENSIONI DI PRESTITI							
RS	4.175.111,96	437.469,96	3.737.642,00	4.175.111,96	-5.775.000,00		
CP	5.775.000,00						
T	9.950.111,96	437.469,96	3.737.642,00	4.175.111,96			
TITOLO VI							
ENTRATE DA SERVIZI PER CONTO DI TERZI							
RS	5.610.825,50	1.465.735,04	3.615.437,04	5.081.172,08	-529.653,42		
CP	30.444.986,00	6.547.419,87	1.632.935,70	8.180.355,57	-22.264.630,43		
T	36.055.811,50	8.013.154,91	5.248.372,74	13.261.527,65			

DESCRIZIONE	Residui conserv. e Stanziamenti Def. di Bilancio		Conto Tesoriere	Determin. Residui	Accertamenti	Maggiori o Minori Entrate
			Riscossioni	Res. da riportare		
	RS	Residui (A)	Residui (B)	Residui (C)	Residui (D=B+C)	(E=D-A) (E=A-D)
	CP	Competenza (F)	Competenza (G)	Competenza (H)	Compet. (I=G+H)	(L=I-F) (L=F-I)
T	Totale (M)	Totale (N)	Res. 31/12 (O=C+H)	Acc. 31/12 (P=D+I)		
TOTALE GENERALE	RS	92.951.023,13	29.301.999,31	59.102.502,72	88.404.502,03	-4.546.521,10
	CP	130.572.288,00	59.569.342,15	37.587.684,50	97.157.026,65	-33.415.261,35
	T	223.523.311,13	88.871.341,46	96.690.187,22	185.561.528,68	
AVANZO DI AMMINISTRAZIONE		1.581.000,00				
FONDO DI CASSA al 1° Gennaio		7.073.472,45				
TOTALE GENERALE DELLE ENTRATE	RS	100.024.495,58	29.301.999,31	59.102.502,72	88.404.502,03	-4.546.521,10
	CP	132.153.288,00	59.569.342,15	37.587.684,50	97.157.026,65	-33.415.261,35
	T	232.177.783,58	88.871.341,46	96.690.187,22	185.561.528,68	


IL SEGRETARIO

DOTT. VITO/VITTORIO SCABOGNA




IL RESPONSABILE DEL SERVIZIO FINANZIARIO

DOTT. FRANCESCO LUMIERA



IL RAPPRESENTANTE LEGALE

ING. FEDERICO PICCITTO



Timbro dell'ente

